

Oświetlenie ścienne i sufitowe - Dyfuzor mikropryzmatyczny - bezpośrednie rozsyłanie

Korpus z blachy stalowej o przekroju prostokątnym, malowany proszkowo, zintegrowana ścienna blacha montażowa do łatwego i szybkiego montażu; Kolor korpusu biały beskidzki RAL 9016; Bezpośredni jednorodny rozsył światła do stanowisk pracy z monitorem zgodnie z normą DIN-EN 12464-1; eliminacja zjawiska olśnienia przez mikroszybki pryzmatyczne wykonane w technice wielowarstwowej i zoptymalizowany odbłyśnik foliowy; Łatwe podłączenie, bezpośrednio na wierzchu oprawy z osłoną zacisków; stopnie ETM można bez problemu ustawiać od wierzchu oprawy. Przyłącze elektryczne poprzez 5-biegunowy zacisk przyłączeniowy ze stykami wtykowymi..

**CHARAKTERYSTYKA**

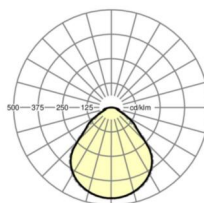

Numer katalogowy	65755024170
Numer EAN	4020863495474
Numer taryfy celnej	94051190
Znak jakości	IP 20, Klasa ochrony I, BAP 65°<3000, ENEC10 VDE, F, Indoor, CE
Klasa odporności IK	IK03
Temperatura otoczenia	ta 25°C
Okres gwarancji	5 lata
Możliwość dofinansowania ze środków państwowych	BEG – dofinansowanie do domów energooszczędnych (ważne tylko dla Niemiec)

**ELEKTROTECHNIKA**

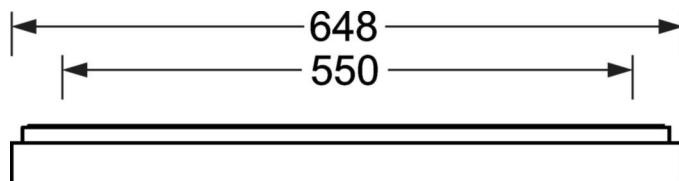
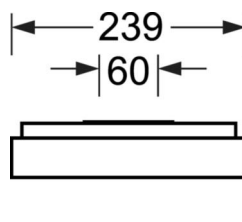
Zasilacz	Elektroniczny sterownik multilumen, 4-kroki (1 szt.)
Moc systemowa	13W-7W
Napięcie sieciowe	230V/50Hz
Automat z bezpiecznikami (prąd rozruchowy)	45 szt./B10, 73 szt./B16, 71 szt./C10, 113 szt./C16
Klasa efektywności energetycznej/Źródło światła	B

**DEEP-LINK**

<https://www.regiolux.de/pl/article/65755024170>



Odkośnik	LED 1700lm/13W 840
ηLB	100 %
Φ ↓/↑	100 % / 0 %
UGR pop./pod.	18.6 / 18.9
BAP	65° < 3000cd/m²



**TECHNIKA ŚWIETLNA**

Wyposażenie	LED, współczynnik oddawania barw/kolor światła CRI ≥ 80 / 4000K
Tolerancja koloru (MacAdam)	3SDCM
Bezpieczeństwo fotobiologiczne (Oprawa)	RG0
Nominalny strumień świetlny/kroki przełączania (ETM)	1300lm/9W, 1000lm/7W, 1700lm/13W, 1500lm/11W
Trwałość LED	100000h L80/B10 (Tq 25°C), 50000h L90/B50 (Tq 25°C)
Wydajność oprawy	138lm/W-128lm/W
UGR pop./pod.	18.6 / 18.9 (13W)

**MECHANIKA**

Kolor obudowy	biały beskidzki RAL 9016
Wymiary (DxSzxW/ŚrxW)	648mm x 239mm x 55mm
Masa (netto)	3.17kg
Wlot kabla KE (X/Y)	0mm/0mm
Rodzaj montażu	Montaż ścienny natynkowy, Pojedyncza instalacja sufitowa

**Wymiary**

L	648 mm	Długość
B	239 mm	Szerokość
H	55 mm	Wysokość
A1	550 mm	Odstęp mocowań przy montażu pojedynczym
A4	60 mm	Odstęp mocowań (szerokość)
X	0 mm	Odstęp pomiędzy wejściem kabla a środkiem oprawy na osi X (wzdłuż)
Y	0 mm	Odstęp pomiędzy wejściem kabla a środkiem oprawy na osi Y (w poprz)